



Event App „EPB Event“ Leitfaden zur Anmeldung



ERZBISTUM
PADERBORN

Kurz & knapp vorgestellt

WAS IST ES?

Die Event App des Erzbistums Paderborn (EPB Event) ist der ideale Begleiter für digitale und analoge Veranstaltungen, die vom Erzbischöflichen Generalvikariat Paderborn organisiert werden. Hier haben Sie alle Informationen zu Ihrer Veranstaltung auf einen Blick: Livestreams, Programm, Referentinnen und Referenten, Umfragen und vieles mehr.

Schritt-für-Schritt-Anmeldung



1. Öffnen Sie an Ihrem Computer die Website www.epb-event.plazz.net oder laden Sie sich die App **EPB Event** auf Ihrem Handy herunter.

2. Klicken Sie auf den Schriftzug **„Jetzt starten“**.

Neuen Account anlegen

Zum Login

3. Klicken Sie nun auf **„Neuen Account anlegen“**. Sollten Sie bereits Zugangsdaten besitzen, klicken Sie auf **„Zum Login“**.

E-Mail **Mustermann@email.de**

Ich habe die [Nutzungsbedingungen](#) gelesen und akzeptiere diese.


Ich habe die [Datenschutzerklärung](#) zur Kenntnis genommen und bin damit einverstanden, dass die von mir angegebenen Daten elektronisch erhoben und gespeichert werden.

4. Geben Sie Ihre **E-Mailadresse** ein und bestätigen Sie die beiden **Kontrollfelder**.

Absenden

Anschließend klicken Sie auf „**Absenden**“.

EPB-Event



Falls die App nicht automatisch startet drücken Sie bitte "App starten".

Wenn Ihr Gerät die App nicht unterstützt verwenden Sie bitte die Webversion.

App starten

Webversion öffnen

5. Sie erhalten eine E-Mail an die von Ihnen genannte Adresse, welche die Anmeldung bestätigt.

Innerhalb dieser Mail finden Sie einen Link, welchem Sie bitte folgen.


Dieser Link führt Sie zu dem links dargestellten Fenster.

Wenn Sie ein Handy nutzen, klicken Sie auf „**App starten**“.

Wenn Sie den Computer nutzen, klicken Sie bitte auf „**Webversion öffnen**“.

Passwort **BeispielPasswort**

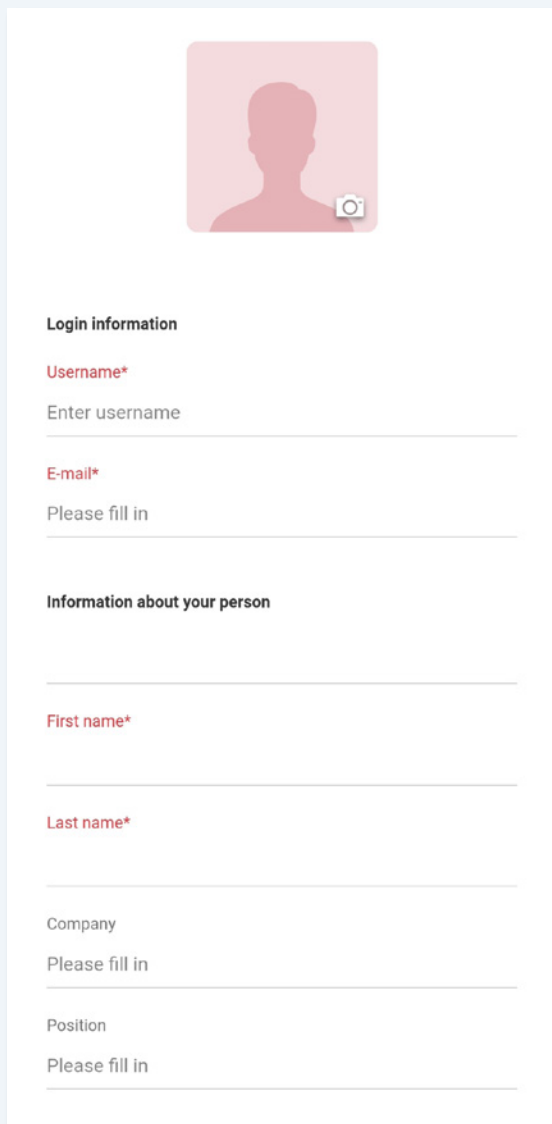
Wiederholen **BeispielPasswort|**

 Sichtbar

6. Vergeben Sie nun Ihr **Passwort** und wiederholen Sie die Eingabe.

Generell empfiehlt sich eine Kombination aus Groß- und Kleinbuchstaben, Zahlen und Sonderzeichen.

Verwenden Sie mindestens fünf Zeichen.



The image shows a registration form for a user profile. At the top, there is a square placeholder for a profile picture with a camera icon in the bottom right corner. Below this, the form is divided into sections:

- Login information**
 - Username***: A text input field with the placeholder text "Enter username".
 - E-mail***: A text input field with the placeholder text "Please fill in".
- Information about your person**
 - First name***: A text input field.
 - Last name***: A text input field.
 - Company**: A text input field with the placeholder text "Please fill in".
 - Position**: A text input field with the placeholder text "Please fill in".

7. Füllen Sie die Informationen zu Ihrem **Benutzerprofil** aus. Diese Informationen gelten für die Event-App allgemein und müssen nur ein Mal eingegeben werden.

Die Felder **Username**, **E-Mail**, **Vorname** und **Nachname** sind Pflichtfelder (Der Username darf keine Sonder- oder Leerzeichen enthalten).

Alle anderen Angaben sind freiwillig und nicht zwingend, z.B. auch das Foto.

Möchten Sie von anderen Teilnehmern gefunden werden?*

Nein Ja

Dürfen andere Teilnehmer Ihre E-Mail Adresse sehen?

Nein Ja

Möchten Sie das Chat Feature der App nutzen?

Nein Ja

Die Privatsphäreinstellungen können Sie jederzeit nachträglich in Ihrem Profil aktualisieren.

*Mit der Deaktivierung Ihrer Sichtbarkeit ergeben sich z.B. folgende Einschränkungen/Änderungen:

- Sie werden auf der Teilnehmerliste nicht mehr angezeigt (somit haben andere App-Nutzer keine Möglichkeit Sie über bspw. E-Mail oder Chat zu kontaktieren)
- Das Posten auf Wall of Ideas ist nur möglich, wenn dort ein anonymes Posten zugelassen ist
- Bereits veröffentlichte Posts und Kommentare auf den Wall of Ideas werden anonymisiert
- In offenen Chats mit anderen Nutzern werden Sie diesen als 'Anonym' angezeigt und selbst können Sie den Chat nicht mehr weiterführen
- Sie sind nicht mehr in der Terminvereinbarung zu finden
- Sie können nicht als Lead erfasst werden
- Sie verlieren alle bisher gesammelten Gamificationpunkte

8. Passen Sie die **Privatsphäreinstellungen** Ihren Präferenzen an.

Beachten Sie dabei bitte den Informationstext unter den Optionen.

Angaben zu Ihrer Person

Titel

Vorname*
Leitfaden

Nachname*
User

Firma
Bitte eintragen

Position
Bitte eintragen

9. Im **Veranstaltungsprofil** geben Sie Informationen an, welche nur in der Veranstaltung angezeigt werden, zu der Sie sich gerade anmelden.

Wenn Sie sich in Zukunft für eine andere Veranstaltung anmelden, können Sie dort erneut veranstaltungsspezifische Informationen angeben.



10. Anschließend landen Sie auf der **Startseite der Veranstaltung**.

Hier können Sie:

- ... die Agenda überprüfen und einzelne Programmpunkte auswählen.
- ... direkt zum jeweiligen Stream springen.
- ... andere Teilnehmerinnen und Teilnehmer sehen und per Chat kontaktieren, sofern diese die Option aktiviert haben.

Unter dem Livestream der Konferenz besteht die Möglichkeit, Kommentare abzugeben und Fragen zu stellen.

Kontakt

THOMAS KUHR

Telefon +49 (0)5251 125 1197

Mobil +49 (0)162 6314127

thomas_kuhr@erzbistum-paderborn.de



Impressum

HERAUSGEGEBEN VON

Erzbischöfliches Generalvikariat
Bereich Entwicklung & Kommunikation
Abteilung Kommunikation

Domplatz 3 | 33098 Paderborn
Telefon +49 (0)5251 125-1558 | Fax +49 (0)5251 125-1470
kommunikation@erzbistum-paderborn.de

STAND

Februar 2021